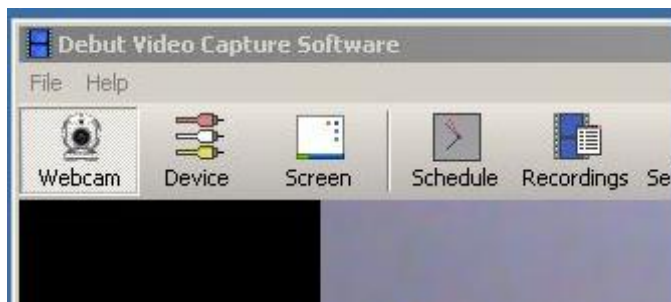


Filmavimas nuotolinio mokymo pamokoms

Siūlome jums savo kompiuteryje įsidiegti nemokamą vaizdo įrašymo programėlę, kurios pagalba galėsite savo filmuotus komentarus įkelti į pamokas arba pakomentuoti atliktus mokinių darbus ir siųsti tokius vaizdo įrašus mokiniams.

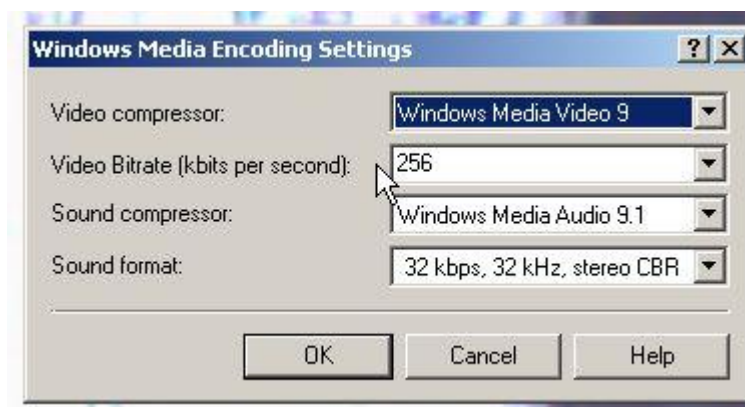
1. Atsisiųskite vaizdo įrašymo programą „**Debut video capture**“, naudodamiesi šia nuoroda: <http://www.nchsoftware.com/capture/debutsetup.exe> ir įdiekite ją į savo kompiuterį.
2. Įjunkite programą. Atsidariusiame lange, viršutinėje įrankių juostoje, pasirinkite „Webcam“ – taip filmuosite save. Jeigu filmuojate tai, ką darote kompiuteryje, išsirinkite „Screen“ – taip bus filmuojamas kompiuterio ekrano vaizdas.



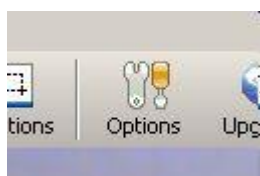
3. Dabar turėtumėte matyt save (ar tai, ką filmuoja jūsų kamera). Apatiniame kairiajame kampe pasirinkite filmuojamo failo tipą „.wmv“



4. Nuspauskite mygtuką „Encoder Options...“. Prie nuorodos *Video Bitrate (kbits per second)* išsirinkite variantą – 256, tada jūsų įrašai, trumpesni nei 5 min., neviršys 10Mb ribos. Norėdami gauti geresnės kokybės vaizdus, turėtumėte didinti šį skaičių, bet, kuo jis bus didesnis, tuo didesnės apimties bus jūsų įrašai ir juos bus sunkiau nusiųsti mokytojui. Kitų rodiklių keisti nereikia. Spauskite „OK“





5. Atsidarykite nustatymus (Options):



- Išsirinkite skyrelį „Output“. „Destination Folder“ skiltyje nurodykite, kur turėtų programa išsaugoti įrašytą filmuotą medžiagą (pvz: C:\My Documents\My Videos).
- Skiltyje „Output File Name“ pažymėkite pirmąjį punktą, tada prieš įrašymą programa jums pateiks klausimą, kaip norėsite pavadinti įrašą.



- Kai būsite pasiruošę filmuoti, nuspauskite **Rec** mygtuką , o kai norėsite baigti savo įrašą, spauskite **Stop** .
- Neužmirškite nufilmuotą medžiagą „prisegti“ prie laiško mokiniui arba įkelti į pamoką.
- Filmuota medžiaga, kurią siunčiate mokytojams, neturėtų viršyti 10 megabaitų (Mb), nes kitu atveju siunkiai nusiųsite dėl per didelės siunčiamo failo talpos.
- Jei kils klausimų ar kliūčių, rašykite mūsų mokyklos technikui Justinui Jarukaičiui lupusamicus@gmail.com

Technikas Justinas Jarukaitis
ir mokytoja Inga Kežutienė