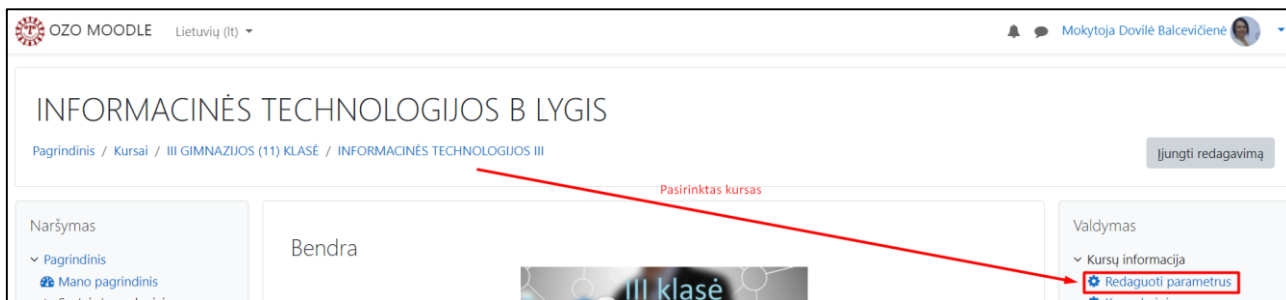
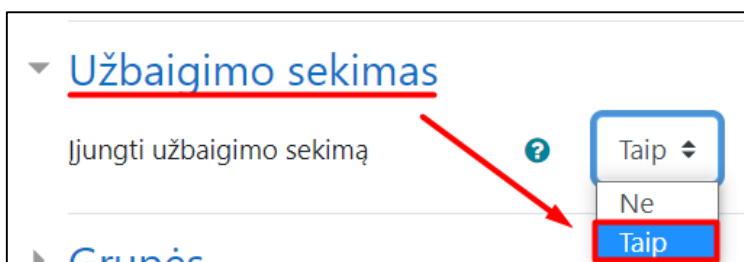


Užbaigimo sekimo funkcijos įjungimas kursuose

Norint įjungti užbaigimo sekimą, reikia kiekviename kurse spragtelėti dešiniajame kampe žymą Redaguoti parametrus:

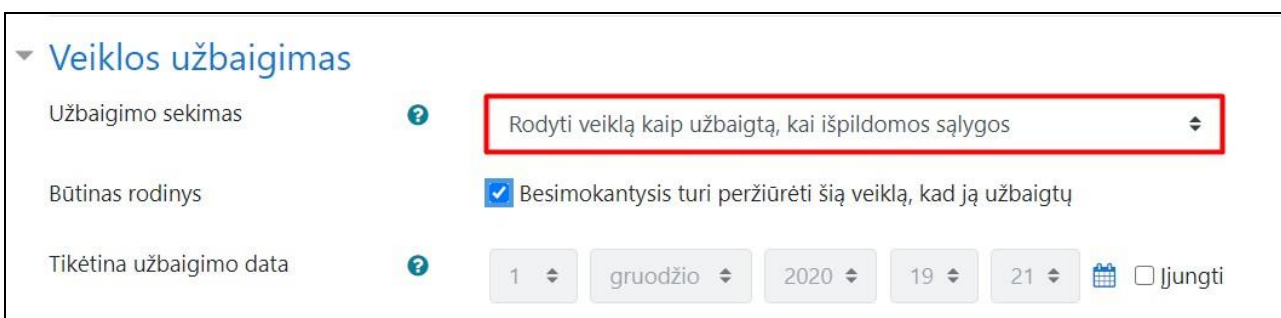


Atsivėrusio lango skiltyje Užbaigimo sekimas pasirinkti Taip




Veiklos užbaigimo pasirinkimai pamokos perskaitymui

Prie pamokos pasirenkate žymą Redaguoti parametrus → skiltyje Veiklos užbaigimas → pasirenkate žemiau parodytus nustatymus:



Kai mokinys atsidarys pamoką ir/ar ją peržvelgs, tik tada jo Moodle puslapyje atsiras mėlyna varnelė. Mokytojas šalia pamokos matys punktyrinį kvadratėlį:



Veiklos užbaigimo pasirinkimai užduočių siuntimo aplankui

Kuriant ar redaguojant užduočių siuntimo aplanką skiltyje Veiklos užbaigimas → pasirenkate žemiau parodytus nustatymus:

▼ Veiklos užbaigimas

Užbaigimo sekimas Rodyti veiklą kaip užbaigtą, kai išpildomos sąlygos


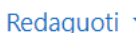


Būtinasis rodinys Besimokantysis turi peržiūrėti šią veiklą, kad ją užbaigtų

Būtinasis įvertis Besimokantysis turi gauti įvertį, kad užbaigtų šią veiklą

Besimokantysis turi pateikti užduotį šiai veiklai, norėdamas ją užbaigti

Tikėtina užbaigimo data Ijungti

Kai mokinys įkels darbą, jo Moodle puslapyje atsiras mėlyna varnelė. Mokytojas šalia aplanko matys punktyrinį kvadratėlį:

 Sausio 19 d. Nr. 15 D, C ir S klasėms   

Veiklos užbaigimo pasirinkimai testui/savarankiškam/kontroliniam darbui

Kuriant ar redaguojant užduočių siuntimo aplanką skiltyje Veiklos užbaigimas → pasirenkate žemiau parodytus nustatymus:

▼ Veiklos užbaigimas

Užbaigimo sekimas Rodyti veiklą kaip užbaigtą, kai išpildomos sąlygos

Būtinasis rodinys Besimokantysis turi peržiūrėti šią veiklą, kad ją užbaigtų

Būtinasis įvertis Besimokantysis turi gauti įvertį, kad užbaigtų šią veiklą

Privalomas išlaikymo įvertis Privalomas išlaikymo įvertis Arba visi galimi bandymai baigti

Require attempts Student must send attempts:

Tikėtina užbaigimo data Ijungti

Kai mokinio darbas bus įvertintas, jo Moodle puslapyje atsiras mėlyna varnelė.